Bambini плюс

ПРИЛОЖЕНИЕ К ЖУРНАЛУ «BAMBINI» № 3-4 (49) 2019

Обведи котят по контору. Раскрась картинку так, чтобы котята были разной масти, придумай им имена. Раскрась картинку.



Две перчатки 5+5=?



Все лето перчатки лежали и беседовали.

– Мои разноцветные полоски красивее, чем твои, – сказала левая перчатка.

– А у меня снежинка вышита, – похвасталась правая перчатка.

У меня тоже есть снежинка, и я лучше тебя защищаю правую руку девочки от холода, – ответила левая перчатка.

– Зато у меня пять пальчиков, – похвасталась перчатка с правой руки.

Перчатка с левой руки считать не умела и от обиды свалилась за шкаф.

Наступили холода. Хотела девочка надеть перчатки, но нашла на шкафу только одну перчатку.

– Одна перчатка не нужна, я куплю тебе другие, – предложила мама дочке.

Автор:

– Эти перчатки мне бабушка связала. Таких красивых и теплых перчаток нигде не купишь. Да делать нечего, не будешь же в одной перчатке ходить, – вздохнула девочка.

Ночью правая перчатка прошептала:

– Левая перчатка, как ты там поживаешь?

– Плохо, вся запылилась, – вздохнула левая перчатка.

– Лезь обратно на шкаф, а то меня выкинут, и у нашей хозяйки ручки замерзнут.

– Не могу, я не умею, – расстроилась левая перчатка.

Тогда правая перчатка тоже упала со шкафа.

Утром смотрит девочка – перчатки на шкафу нет. Стала ее искать и нашла обе перчатки под шкафом. Вычистила она их и надела левую перчатку на левую руку, а правую – на правую.

– Как хорошо, что мы снова вместе. Я грею пять пальчиков девочки на левой руке, а ты пять пальчиков – на правой, – сказала левая перчатка.

– Сколько же всего пальчиков мы греем вместе? – поинтересовалась правая перчатка.

Левая перчатка умела считать только до пяти, поэтому она предложила:

– Надо спросить у девочки, она, наверняка, может сосчитать все свои пальчики.

Правая перчатка согласилась с ней и правильно сделала. На следующий день девочка посчитала не только все пальчики на своих перчатках, но даже все их полоски.

Тренируем навык счета, мелкую моторику

Нарисуй на перчатках яркие полоски и красивые узоры. Посчитай сколько всего пальчиков, сколько всего полосок на двух перчатках.

В паре перчаток десять домов,
Каждый по пальчику спрятать готов.

Число

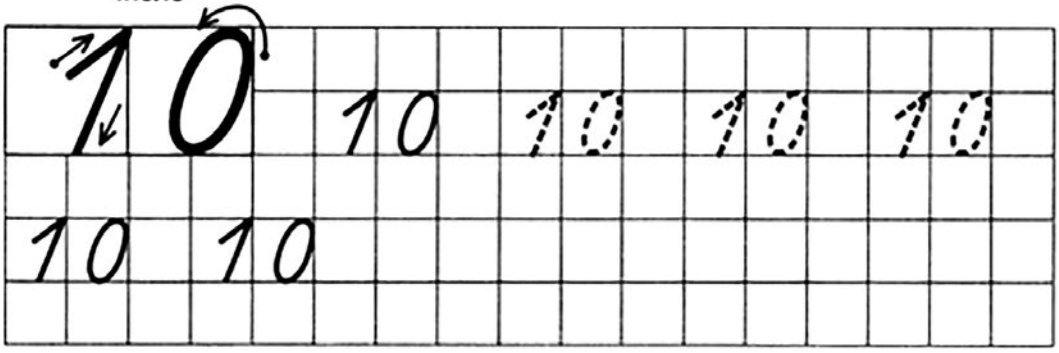

Рассмотри детей на картинке.
Определи, где какое время года изображено. Как ты догадался?

Развиваем речь

Рассмотри картинку. Как ты думаешь, что делают зверята? Расскажи как зверята готовятся к зиме. Раскрась картинку.

Развиваем внимание

Рассмотри картинки. Найди 10 отличий.

Идеи для осенних аппликаций

Собери на улице осенние листики и сделай из них веселые картинки.